



# Buses de refoulement

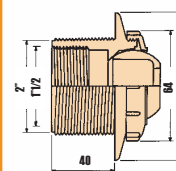
## Outlet fittings

### Buse de refoulement orientable 2" - 1 1/2" pour piscine Béton

- Matière : ABS
- Équipement : Rotule orientable Ø 22
- Débit admissible : 5 à 6 m<sup>3</sup>/h

### Adjustable outlet fitting 2" 1 1/2" for concrete swimming pool

- Material: ABS
- Equipment: Adjustable swivel Ø 22
- Permissible flow-rate: 5 to 6 m<sup>3</sup>/h



3310

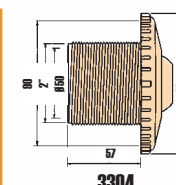
	Référence / PN	C
Buse orientable pour piscine Béton <i>Adjustable outlet for concrete swimming pool</i>	3310	

### Buse de refoulement orientable 2" - 50 à coller pour piscine Béton et Coque

- Matière : ABS
- Équipement : Rotule orientable Ø 22
- Débit admissible : 5 à 6 m<sup>3</sup>/h

### Adjustable outlet fitting 2" 50 mm for concrete and polyester pool

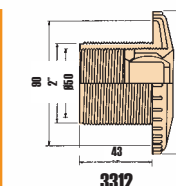
- Material: ABS
- Equipment: Adjustable swivel Ø 22
- Permissible flow-rate: 5 to 6 m<sup>3</sup>/h



3306

3304

Raccordement en 50 à coller	Référence Béton	Référence Coque	C
Connection 50 mm	Concrete ref.	P/N Polyester	C
Buse orientable <i>Adjustable outlet</i>	3304		
Buse orientable + écrou arrière <i>Adjustable outlet + locknut</i>		3306	



3344

3312

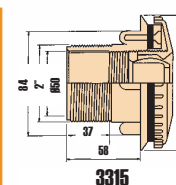
Raccordement 2" - 1 1/2	Référence Béton	Référence Coque	C
Connection 2" - 1 1/2	Concrete ref.	P/N Polyester	C
Buse orientable <i>Adjustable outlet</i>	3312		
Buse orientable + écrou arrière <i>Adjustable outlet + locknut</i>		3344	

### Buse de refoulement orientable 2" - 50 à coller pour piscines Liner et Panneau

- Matière : ABS
- Équipement : Rotule orientable Ø 22 / Bride / Joints autocollants / Vis
- Débit admissible : 5 à 6 m<sup>3</sup>/h

### Adjustable outlet fitting 2" 50 mm for Vinyl and Panel pools

- Material: ABS
- Equipment: Adjustable swivel Ø 22 / Clamp / Self-adhesive joints / Screws
- Permissible flow-rate: 5 to 6 m<sup>3</sup>/h



3315

3315

	Référence Liner	Référence Panneau	C
	Vinyl ref.	Panel ref.	C
Buse orientable <i>Adjustable outlet</i>	3315		
Buse orientable + écrou arrière <i>Adjustable outlet + locknut</i>		3321	



3321

Rotules Ø 8 mm et 18 mm disponibles en pièces détachées.  
*Swivel Ø 8 mm and 18 mm are available in spare parts*

# Pièces à sceller



## White goods

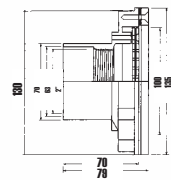
### Buses de refoulement Outlet fittings

#### Buse de refoulement réglable 2" à visser et 63 à coller pour piscines Béton et Liner

- Matière : ABS
- Équipement : Grille mobile et grille fixe / Protection de chantier
- Débit admissible : 10 m<sup>3</sup>/h

#### Adjustable outlet fitting 2" and 63 mm for Concrete and Vinyl pools

- Material: ABS
- Equipment: Mobile grate and fixed grate / Site protections
- Permissible flow-rate: 10 m<sup>3</sup>/h



3318

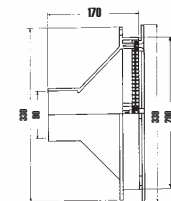
	Référence Béton	Référence Liner	C
	Concrete ref.	Vinyl ref.	C
Buse réglable 2" <i>Adjustable outlet 2"</i>	3318	3319	

#### Buse de refoulement réglable Ø 90 à coller pour piscines Béton et Liner

- Matière : ABS
- Équipement : Grille mobile et grille fixe / Protection de chantier
- Débit admissible : 40 m<sup>3</sup>/h

#### Adjustable outlet fitting dia. 90 mm for Concrete and Vinyl pools

- Material: ABS
- Equipment: Mobile grate and fixed grate / Site protections
- Permissible flow-rate: 40 m<sup>3</sup>/h



3302-3303

	Référence Béton	Référence Liner	C
	Concrete ref.	Vinyl ref.	C
Buse réglable Ø 90 <i>Adjustable outlet dia. 90</i>	3302	3303	

#### Buse de refoulement orientable 1"1/2 Liner

- Raccordement : 1"1/2 femelle ininterrompu
  - Matière : ABS
  - Équipement : Rotule orientable Ø 19 ou 25 / contre écrou sur version panneau
- Modèle liner sup à 80/100e livré avec 2 joints
- Débit admissible : 5 à 6 m<sup>3</sup>/h

#### Adjustable outlet fittings 1"1/2 Vinyl

- Connection: FIP 1"1/2 with thread in body
- Material: ABS
- Equipment: Adjustable swivel Ø 19 or 25 locknut on panel version
- Permissible flow-rate: 5 à 6 m<sup>3</sup>/h



SP1411ELL19D

	Référence Liner	Référence Panneau	C
	Vinyl ref.	Panel ref.	C
Buse orientable (Ø 19) - Liner sup à 80/100 <sup>e</sup> <i>Adjustable outlet (Ø 19) - Vinyl greater than 80/100<sup>e</sup></i>	SP1411ELL19D		
Buse orientable (Ø 19) - Liner sup à 80/100 <sup>e</sup> <i>Adjustable outlet (Ø 19) - Vinyl greater than 80/100<sup>e</sup></i>		SP1411E19D	
Buse orientable (Ø 25) - Liner sup à 80/100 <sup>e</sup> <i>Adjustable outlet (Ø 25) - Vinyl greater than 80/100<sup>e</sup></i>	SP1411ELL19E		
Buse orientable (Ø 25) - Liner sup à 80/100 <sup>e</sup> <i>Adjustable outlet (Ø 25) - Vinyl greater than 80/100<sup>e</sup></i>		SP1411E19E	



SP1411ELL19E



# Buses de refoulement

## Outlet fittings

### Buse de refoulement orientable 1 1/2 - 2" Béton

- Raccordement : 1 1/2 femelle ininterrompu - 2" mâle
- Matière : ABS
- Équipement : Rotule orientable Ø 19 ou 25
- Débit admissible : 5 à 6 m<sup>3</sup>/h

### Adjustable outlet fittings 1 1/2 2" Concrete

- Connection: FIP 1 1/2 with thread in body - 2" male
- Material: ABS
- Equipment: Adjustable swivel dia. 19 or 25
- Permissible flow-rate: 5 à 6 m<sup>3</sup>/h



SPI022E19D

	Référence - P/N C
Buse orientable béton (Ø 19) <i>Adjustable concrete outlet (dia.19)</i>	SP1022E19D
Buse orientable béton (Ø 25) <i>Adjustable concrete outlet (dia.25)</i>	SP1022E19E

### Buse de refoulement orientable 1 1/2 - 2" Coque

- Raccordement : 1 1/2 femelle ininterrompu - 2" mâle
- Matière : ABS
- Équipement : Contre écrou et rotule orientable Ø 19 ou 25
- Débit admissible : 5 à 6 m<sup>3</sup>/h

### Adjustable outlet fittings 1 1/2 - 2" Shell

- Connection: FIP 1 1/2 with thread in body - 2" male
- Material: ABS
- Equipment: Locknut and adjustable swivel dia. 19 or 25
- Permissible flow-rate: 5 à 6 m<sup>3</sup>/h



SPI023E19D

	Référence - P/N C
Buse orientable coque (Ø 19) <i>Adjustable concrete outlet (dia.19)</i>	SP1023E19D
Buse orientable coque (Ø 25) <i>Adjustable concrete outlet (dia.25)</i>	SP1023E19E

### Buse de refoulement réglable 2"

- Raccordement : 2" MIP
- Matière : ABS

### Adjustable 2" outlet fitting

- Connection: 2" MIP
- Material: ABS



SPI425

	Référence Fond P/N Bottom	Référence Mural P/N Mural	C
Buse orientable béton (Ø 19) <i>Adjustable concrete outlet (dia .19)</i>	SP1425	SP1424	C

# Pièces à sceller



## White goods

### Buses de refoulement Outlet fittings

#### Buses orientables

- Matière : ABS
- Rotule directionnelle

#### Adjustable Outlet

- Material: ABS
- Directional swivel

	Raccord	Diamètre	Référence	C
	Coupling	Diameter	P/N	C
Buse <i>Outlet</i>	1"1/2 MIP	-	SP1419A*	
Buse <i>Outlet</i>	1"1/2 MIP	10 mm-3/8"	SP1419B	
Buse <i>Outlet</i>	1"1/2 MIP	12 mm-1/2"	SP1419C	
Buse <i>Outlet</i>	1"1/2 MIP	19 mm-3/4"	SP1419D	
Buse <i>Outlet</i>	1"1/2 MIP	25 mm-1"	SP1419E	
Buse avec embout souple <i>Outlet with flexible end</i>	1"1/2 MIP	25 mm-1"	SP1420E	

\*Rotule fendue - \*Split outlet



SP1419D



SP1419A



SP1419B



SP1419C



SP1420E



SP1419E